

REVISORE UNICO dott. Marco La Delfa

PARERE DELIBERA

OGGETTO: Parere sulla proposta di riaccertamento straordinario dei residui ex art. 3, comma 7, d.Lgs. n. 118/2011 VARIAZIONE DI BILANCIO.

L'anno duemilaquindici, il giorno 14 del mese di agosto, il revisore unico, pervenuta in data 14/08 2015 protocollo n. 8512 lo schema di delibera di giunta comunale con oggetto: "RIACCERTAMENTO STRAORDINARIO DEI RESIDUI AL 1° GENNAIO 2015, EX ART. 3, COMMA 7, D.LGS. N. 118/2011. VARIAZIONE DI BILANCIO".

Richiamati:

- a) Il d.Lgs. n. 118/2011;
- b) il punto 9.3 del principio contabile applicato della contabilità finanziaria all. 4/2 al d.Lgs. n. 118/2011;

Visto lo schema di rendiconto dell'esercizio 2014, approvato con deliberazione della Giunta Comunale n. 50 in data 24/06/2015;

Vista la nota inviata al segretario generale, al ragioniere generale, al Presidente del Consiglio Comunale con la quale si richiedeva di predisporre la delibera del riaccertamento straordinario, da approvare contestualmente al conto consuntivo 2014, come prevede la normativa vigente;

Tenuto conto che viene garantita la copertura finanziaria degli impegni reimputati attraverso la costituzione del fondo pluriennale vincolato, fatta eccezione per gli accertamenti e gli impegni correlati;

Visto il D.Lgs. n. 267/2000;

Visto il D.Lgs. n. 118/2011;

Visto lo Statuto Comunale;

Visto il vigente Regolamento comunale di contabilità;

Tenuto conto che:

- a) con la delibera di riaccertamento straordinario dei residui attivi e passivi si ridetermina il risultato:

PROSPETTO DIMOSTRATIVO DEL RISULTATO DI AMMINISTRAZIONE ALLA DATA DEL RIACCERTAMENTO STRAORDINARIO DEI RESIDUI		
RISULTATO DI AMMINISTRAZIONE AL 31 DICEMBRE 2014 DETERMINATO NEL RENDICONTO 2014 (a)		1.211.091,94
RESIDUI ATTIVI CANCELLATI IN QUANTO NON CORRELATI AD OBBLIGAZIONI GIURIDICHE PERFEZIONATE (b)	(-)	276.295,75
RESIDUI PASSIVI CANCELLATI IN QUANTO NON CORRELATI AD OBBLIGAZIONI GIURIDICHE PERFEZIONATE (c) (1)	(+)	285.793,15
RESIDUI ATTIVI CANCELLATI IN QUANTO REIMPUTATI AGLI ESERCIZI IN CUI SONO ESIGIBILI (d)	(-)	40.056,15
RESIDUI PASSIVI CANCELLATI IN QUANTO REIMPUTATI AGLI ESERCIZI IN CUI SONO ESIGIBILI (e)	(+)	40.056,15
RESIDUI PASSIVI DEFINITIVAMENTE CANCELLATI CHE CONCORRONO ALLA DETERMINAZIONE DEL FONDO PLURIENNALE VINCOLATO (f) (7)	(+)	904.714,92

FONDO PLURIENNALE VINCOLATO $g) = (e) - (d) + (f)$ (2)	(-)	904.714,92
RISULTATO DI AMMINISTRAZIONE AL 1° GENNAIO 2015 - DOPO IL RIACCERTAMENTO STRAORDINARIO DEI RESIDUI $(h) = (a) - (b) + (c) - (d) + (e) + (f) - (g)$		
		1.220.589,34

- b) Con la delibera viene determinato e quantificato il fondo dei crediti di dubbia esigibilità e che pertanto il risultato viene così rideterminato:

Composizione del risultato di amministrazione al 1° gennaio 2015 - dopo il riaccertamento straordinario dei residui (g):		
Parte accantonata (3)		
Fondo crediti di dubbia e difficile esazione al 31/12/2014(4)		1.358.565,02
Totale parte accantonata (i)		1.358.565,02
Parte vincolata		
Vincoli derivanti da leggi e dai principi contabili		616.159,63
Vincoli derivanti da trasferimenti		
Vincoli derivanti dalla contrazione di mutui		
Vincoli formalmente attribuiti dall'ente		
Altri vincoli da specificare di		
Totale parte vincolata (l)		616.159,63
Totale parte destinata agli investimenti (m)		2.690,10
Totale parte disponibile (n) $= (k) - (i) - (l) - (m)$		- 756.825,41


- c) il disavanzo di amministrazione risultante dal riaccertamento straordinario dei residui potrà essere finanziato, ai sensi dell'articolo 3, comma 16, del d.Lgs. n. 118/2011 in massimo trenta esercizi in quote annuali costanti, e che pertanto la quota da applicare ai bilanci di esercizio e pluriennali è pari ad € 25.227,51;

ESPRIME



parere FAVOREVOLE sulla proposta di deliberazione in oggetto tenendo conto che oltre all'approvazione del riaccertamento viene espresso parere sulla variazione di bilancio che riporta i seguenti risultati:

RIEPILOGO RIACCERTAMENTO STRAORDINARIO DEI RESIDUI	PORTE CORRENTE	PORTE CONTO CAPITALE
Entrate accertate reimputate al 2015	40.056,15	-
TOTALE RESIDUI ATTIVI REIMPUTATI	40.056,15	
Impegni reimputati al 2015	450.201,51	494.569,56
TOTALE RESIDUI PASSIVI REIMPUTATI	450.201,51	494.569,56

Il revisore unico


PROF. VARIAZ. NUMERO 6 DEL 31-12-2014
(Elenco operazioni comprese nella variazione)

Descrizione

PROPOSTA DI VARIAZIONE PER ESGIBILITA'

ATTO n. 0 Tipo 0 del
Tipo Variazione 0

Miss. Prog.	Mov.	Tit.	Capitolo	Art.	Numero	Sub.	Anno	Tipo	Data	Anno 2014	Economia	Anno 2015	Anno 2016	(*)
0	ACC	0	671	0	3	0	2005	RE	31-12-12	0,00	-81.984,67	0,00	0,00	3
1	ACC	1	10	0	20	0	2013	RE	14-02-13	0,00	-1.000,00	0,00	0,00	3
2	ACC	2	123	0	137	0	2014	CO	31-12-14	-15.462,94	0,00	15.462,94	0,00	1
4	ACC	2	243	0	81	0	2013	RE	31-12-13	-2.010,30	-8.010,00	2.010,30	0,00	3
9	ACC	-1	50	1	140	0	2014	CO	31-12-14	0,00	-75.142,40	0,00	0,00	1
12	ACC	2	195	1	138	0	2014	CO	31-12-14	0,00	-96.017,94	0,00	0,00	1
12	ACC	2	246	0	29	0	2011	RE	31-12-12	-22.582,91	0,00	22.582,91	0,00	3
12	ACC	2	246	0	82	0	2013	RE	31-12-13	0,00	-14.140,74	0,00	0,00	3
12	IMP	2	1255	2	158	0	2012	RE	31-12-12	0,00	-3.864,85	0,00	0,00	3
1	IMP	1	101	0	529	0	2013	RE	31-12-13	0,00	-943,36	0,00	0,00	3
1	IMP	1	290	0	490	0	2014	CO	31-12-14	0,00	-1.367,12	0,00	0,00	1
1	IMP	1	330	1	73	0	2012	RE	31-12-12	0,00	-3.069,04	0,00	0,00	3
1	IMP	1	330	1	74	0	2012	RE	31-12-12	0,00	-133,19	0,00	0,00	3
1	IMP	1	330	1	501	0	2013	RE	31-12-13	0,00	-1.000,00	0,00	0,00	3
1	IMP	1	330	2	528	0	2014	CO	31-12-14	0,00	-1.425,86	0,00	0,00	1
1	IMP	1	333	1	526	0	2014	CO	31-12-14	0,00	-725,71	0,00	0,00	1
1	IMP	1	333	2	531	0	2014	CO	31-12-14	0,00	-172,71	0,00	0,00	1
1	IMP	1	434	2	17	0	2011	RE	31-12-12	-40.500,00	0,00	40.500,00	0,00	3
1	IMP	1	434	2	83	0	2012	RE	31-12-12	-16.842,06	0,00	16.842,06	0,00	3
1	IMP	1	434	2	523	0	2013	RE	31-12-13	-20.000,00	0,00	20.000,00	0,00	3
1	IMP	1	286	0	185	0	2014	CO	07-05-14	0,00	-5.791,48	0,00	0,00	1
1	IMP	1	286	0	432	0	2014	CO	11-11-14	0,00	-85,08	0,00	0,00	1
1	IMP	1	651	0	151	0	2014	CO	31-03-14	0,00	-1.670,13	0,00	0,00	1
1	IMP	1	651	0	410	0	2014	CO	28-10-14	0,00	-4.429,51	0,00	0,00	1
1	IMP	1	651	0	504	0	2014	CO	31-12-14	0,00	-50.000,00	0,00	0,00	1

PROP. VARIAZ. NUMERO 6 DEL 31-12-2014
(Elenco operazioni comprese nella variazione)

Descrizione

PROPOSTA DI VARIAZIONE PER ESIGIBILITA'

ATTO n. 0 Tipo 0 del
Tipo Variazione 0

Miss.	Prog.	Mov.	Tit.	Capitolo	Art.	Numero	Sub.	Anno	Tipo	Data	Anno 2014	Economia	Anno 2015	Anno 2016	(*)
1	5	IMP	2	3811	1	15	0	2014	CO	01-01-14	-2.562,00	0,00	2.562,00	0,00	1
1	5	IMP	2	3811	1	81	2	2011	RE	28-03-14	-3.321,89	0,00	3.321,89	0,00	3
1	5	IMP	2	3811	1	234	0	2012	RE	31-12-12	0,00	-2.250,00	0,00	0,00	3
1	5	IMP	2	3811	1	234	1	2012	RE	19-04-13	-4.846,84	0,00	4.846,84	0,00	3
1	5	IMP	2	3811	3	85	1	2011	RE	04-04-14	-11.928,74	0,00	11.928,74	0,00	3
1	5	IMP	2	3812	0	580	0	2013	RE	31-12-13	-47.540,00	0,00	47.540,00	0,00	3
1	5	IMP	2	3815	0	46	1	2012	RE	04-04-14	-17.043,04	0,00	17.043,04	0,00	3
1	5	IMP	2	3815	0	86	1	2011	RE	04-04-14	-4.228,04	0,00	4.228,04	0,00	3
1	5	IMP	2	3815	0	236	0	2012	RE	31-12-12	0,00	-1.500,00	0,00	0,00	3
1	5	IMP	2	3815	0	532	0	2013	RE	31-12-13	-7.697,69	0,00	7.697,69	0,00	3
1	5	IMP	2	4007	0	584	0	2014	CO	31-12-14	0,00	-1.000,00	0,00	0,00	1
1	5	IMP	2	4122	0	240	0	2012	RE	31-12-12	-4.112,56	0,00	4.112,56	0,00	3
1	5	IMP	2	5035	5	548	0	2014	CO	31-12-14	0,00	-172,46	0,00	0,00	1
1	5	IMP	1	455	0	408	0	2014	CO	28-10-14	0,00	-375,00	0,00	0,00	1
1	6	IMP	1	515	1	91	0	2012	RE	31-12-12	0,00	-125,03	0,00	0,00	3
1	6	IMP	1	515	1	92	0	2012	RE	31-12-12	0,00	-3.609,59	0,00	0,00	3
1	6	IMP	1	515	1	92	3	2012	RE	16-05-14	0,00	-230,09	0,00	0,00	3
1	6	IMP	1	515	1	336	0	2013	RE	09-09-13	0,00	-3.336,60	0,00	0,00	3
1	6	IMP	1	515	1	336	1	2013	RE	16-05-14	0,00	-3.336,60	0,00	0,00	3
1	6	IMP	1	515	9	2	0	2010	RE	31-12-12	-35.455,62	0,00	35.455,62	0,00	3
1	6	IMP	1	515	9	3	0	2008	RE	31-12-12	-15.106,33	0,00	15.106,33	0,00	3
1	6	IMP	1	515	9	3	0	2009	RE	31-12-12	-31.527,00	0,00	31.527,00	0,00	3
1	6	IMP	1	515	9	3	0	2010	RE	31-12-12	-8.864,00	0,00	8.864,00	0,00	3
1	6	IMP	1	515	9	4	0	2008	RE	31-12-12	-14.012,00	0,00	14.012,00	0,00	3
1	6	IMP	1	515	9	4	0	2009	RE	31-12-12	-17.727,80	0,00	17.727,80	0,00	3

PROP. VARIAZ. NUMERO 6 DEL 31-12-2014
(Elenco operazioni comprese nella variazione)

Descrizione

PROPOSTA DI VARIAZIONE PER ESIGIBILITA'

ATTO n. 0 del Tipo 0 del
Tipo Variazione: 0

Miss.	Prog.	Mov.	Tit.	Capitolo	Art.	Numero	Sub.	Anno	Tipo	Data	Anno 2014	Economia	Anno 2015	Anno 2016	(*)
1	6	IMP	1	515	9	4	0	2010	RE	31-12-12	-4.432,00	0,00	4.432,00	0,00	3
1	6	IMP	1	515	9	4	0	2007	RE	31-12-12	-14.504,54	0,00	14.504,54	0,00	3
1	6	IMP	1	515	9	5	0	2010	RE	31-12-12	-4.432,00	0,00	4.432,00	0,00	3
1	6	IMP	1	515	9	23	0	2011	RE	31-12-12	-27.359,31	0,00	27.359,31	0,00	3
1	6	IMP	1	515	9	24	0	2011	RE	31-12-12	-8.864,00	0,00	8.864,00	0,00	3
1	6	IMP	1	517	1	25	0	2011	RE	31-12-12	-2.000,00	-1.435,23	2.000,00	0,00	3
1	6	IMP	1	517	1	25	1	2011	RE	12-03-13	0,00	-177,18	0,00	0,00	3
1	6	IMP	1	517	1	25	2	2011	RE	12-03-13	0,00	-145,47	0,00	0,00	3
1	6	IMP	1	517	1	25	3	2011	RE	31-12-14	0,00	-522,89	0,00	0,00	3
1	6	IMP	1	517	1	25	4	2011	RE	31-12-14	-1.075,90	0,00	1.075,90	0,00	3
1	6	IMP	1	517	1	99	0	2012	RE	31-12-12	-4.000,00	-3.364,37	4.000,00	0,00	3
1	6	IMP	1	517	1	99	5	2012	RE	31-12-14	0,00	-145,67	0,00	0,00	3
1	6	IMP	1	517	1	524	0	2013	RE	31-12-13	-1.000,00	-475,07	1.000,00	0,00	3
1	6	IMP	1	517	1	524	1	2013	RE	31-12-14	0,00	-25,70	0,00	0,00	3
1	6	IMP	1	517	1	537	0	2014	CO	31-12-14	-911,26	0,00	911,26	0,00	1
1	6	IMP	1	517	2	26	0	2011	RE	31-12-12	0,00	-388,10	0,00	0,00	3
1	6	IMP	1	517	2	100	0	2012	RE	31-12-12	0,00	-2.233,27	0,00	0,00	3
1	6	IMP	1	517	2	525	0	2013	RE	31-12-13	0,00	-435,16	0,00	0,00	3
1	6	IMP	1	517	2	538	0	2014	CO	31-12-14	-600,00	0,00	600,00	0,00	1
1	6	IMP	2	5570	0	95	0	2011	RE	31-12-12	-7.389,48	0,00	7.389,48	0,00	3
1	8	IMP	1	255	0	1	1	2009	RE	31-12-14	-17.134,98	0,00	17.134,98	0,00	3
1	8	IMP	1	255	0	55	1	2012	RE	13-12-13	-1.903,89	0,00	1.903,89	0,00	3
1	8	IMP	2	3300	0	79	0	2011	RE	31-12-12	0,00	-4.200,00	0,00	0,00	3
1	8	IMP	2	3300	0	226	0	2012	RE	31-12-12	0,00	-1.500,00	0,00	0,00	3
1	8	IMP	2	3300	0	227	0	2012	RE	31-12-12	0,00	-1.500,00	0,00	0,00	3

PROP. VARIAZ. NUMERO 6 DEL 31-12-2014
(Elenco operazioni comprese nella variazione)

Descrizione

PROPOSTA DI VARIAZIONE PER ESIGIBILITA'

ATTO n. 0 Tipo 0 del
Tipo Variazione 0

Miss.	Prog.	Mov.	Tit.	Capitolo	Art.	Numero	Sub.	Anno	Tipo	Data	Anno 2014	Economia	Anno 2015	Anno 2016	(*)
1	8	IMP	2	3300	0	229	0	2012	RE	31-12-12	0,00	-900,00	0,00	0,00	3
1	8	IMP	2	3300	0	231	0	2012	RE	31-12-12	0,00	-4.128,49	0,00	0,00	3
1	8	IMP	2	3300	0	354	0	2013	RE	20-09-13	-3.000,00	-3.000,00	3.000,00	0,00	3
1	10	IMP	1	120	7	1	0	2008	RE	31-12-12	-5.000,00	0,00	5.000,00	0,00	3
1	10	IMP	1	120	7	4	0	2011	RE	31-12-12	-6.000,00	0,00	6.000,00	0,00	3
1	10	IMP	1	120	7	5	0	2011	RE	31-12-12	-6.000,00	0,00	6.000,00	0,00	3
1	10	IMP	1	120	7	32	0	2012	RE	31-12-12	-6.000,00	0,00	6.000,00	0,00	3
1	10	IMP	1	120	7	478	0	2013	RE	31-12-13	-5.500,00	0,00	5.500,00	0,00	3
1	10	IMP	1	150	0	6	0	2011	RE	31-12-12	0,00	-1.000,00	0,00	0,00	3
1	10	IMP	1	150	0	37	0	2012	RE	31-12-12	-13.500,00	0,00	13.500,00	0,00	3
1	10	IMP	1	150	0	479	0	2013	RE	31-12-13	-1.000,00	0,00	1.000,00	0,00	3
1	10	IMP	1	215	0	553	0	2014	CO	31-12-14	0,00	-32,00	0,00	0,00	1
1	10	IMP	1	215	1	7	0	2011	RE	31-12-12	0,00	-4.122,25	0,00	0,00	3
1	10	IMP	1	215	1	38	0	2012	RE	31-12-12	0,00	-6.693,41	0,00	0,00	3
1	10	IMP	1	215	2	40	0	2012	RE	31-12-12	0,00	-9.457,41	0,00	0,00	3
1	10	IMP	1	215	2	423	0	2014	CO	05-11-14	0,00	-778,78	0,00	0,00	1
1	10	IMP	1	215	2	482	0	2013	RE	31-12-13	0,00	-3.258,16	0,00	0,00	3
1	10	IMP	1	217	0	20	0	2014	CO	01-01-14	0,00	-118,67	0,00	0,00	1
1	10	IMP	1	280	0	533	0	2014	CO	31-12-14	0,00	-0,84	0,00	0,00	1
1	10	IMP	1	310	3	72	0	2012	RE	31-12-12	0,00	-838,31	0,00	0,00	3
1	10	IMP	1	310	3	497	0	2013	RE	31-12-13	0,00	-306,45	0,00	0,00	3
1	10	IMP	1	310	3	555	0	2014	CO	31-12-14	0,00	-1.091,91	0,00	0,00	1
1	11	IMP	1	665	0	1	0	2003	RE	31-12-12	-1.000,00	0,00	1.000,00	0,00	3
1	11	IMP	1	665	0	1	0	2002	RE	31-12-12	-1.240,94	0,00	1.240,94	0,00	3
1	11	IMP	1	665	0	1	0	2006	RE	31-12-12	-500,00	0,00	500,00	0,00	3

PROP. VARIAZ. NUMERO 6 DEL 31-12-2014
(Elenco operazioni comprese nella variazione)

Descrizione

PROPOSTA DI VARIAZIONE PER ESIGIBILITA'

ATTO n. 0 Tipo 0 def
Tipo Variazione 0

Miss.	Prog.	Mov.	Tit.	Capitolo	Art.	Numero	Sub.	Anno	Tipo	Data	Anno 2014	Economia	Anno 2015	Anno 2016	(*)
1	11	IMP	1	665	0	2	0	2003	RE	31-12-12	-1.000,00	0,00	1.000,00	0,00	3
1	11	IMP	1	665	0	2	0	2002	RE	31-12-12	-1.240,94	0,00	1.240,94	0,00	3
1	11	IMP	1	665	0	3	0	2006	RE	31-12-12	-500,00	0,00	500,00	0,00	3
1	11	IMP	1	665	0	4	0	2005	RE	31-12-12	-500,00	0,00	500,00	0,00	3
1	11	IMP	1	665	0	5	0	2007	RE	31-12-12	-500,00	0,00	500,00	0,00	3
1	11	IMP	1	665	0	5	0	2008	RE	31-12-12	-5.000,00	0,00	5.000,00	0,00	3
1	11	IMP	1	665	0	5	0	2006	RE	31-12-12	-500,00	0,00	500,00	0,00	3
1	11	IMP	1	665	0	6	0	2010	RE	31-12-12	-799,63	0,00	799,63	0,00	3
1	11	IMP	1	665	0	7	0	2010	RE	31-12-12	-500,00	0,00	500,00	0,00	3
1	11	IMP	1	665	0	7	0	2009	RE	31-12-12	-2.745,00	0,00	2.745,00	0,00	3
1	11	IMP	1	665	0	8	0	2010	RE	31-12-12	-500,00	0,00	500,00	0,00	3
1	11	IMP	1	665	0	8	0	2009	RE	31-12-12	-3.182,40	0,00	3.182,40	0,00	3
1	11	IMP	1	665	0	9	0	2010	RE	31-12-12	-500,00	0,00	500,00	0,00	3
1	11	IMP	1	665	0	9	0	2009	RE	31-12-12	-300,00	0,00	300,00	0,00	3
1	11	IMP	1	665	0	10	0	2009	RE	31-12-12	-583,33	0,00	583,33	0,00	3
1	11	IMP	1	665	0	32	0	2011	RE	31-12-12	-1.548,00	0,00	1.548,00	0,00	3
1	11	IMP	1	665	0	33	0	2011	RE	31-12-12	-1.872,00	0,00	1.872,00	0,00	3
1	11	IMP	1	665	0	35	0	2011	RE	31-12-12	-1.448,00	0,00	1.448,00	0,00	3
1	11	IMP	1	665	0	36	0	2011	RE	31-12-12	-925,20	0,00	925,20	0,00	3
1	11	IMP	1	665	0	37	0	2011	RE	31-12-12	0,00	-60,00	0,00	0,00	3
1	11	IMP	1	665	0	39	1	2011	RE	31-12-12	-1.471,52	0,00	1.471,52	0,00	3
1	11	IMP	1	665	0	41	1	2011	RE	31-12-12	-1.354,40	0,00	1.354,40	0,00	3
1	11	IMP	1	665	0	120	0	2012	RE	31-12-12	-3.831,91	0,00	3.831,91	0,00	3
1	11	IMP	1	665	0	121	0	2012	RE	31-12-12	-1.088,08	0,00	1.088,08	0,00	3
1	11	IMP	1	665	0	122	0	2012	RE	31-12-12	-1.600,00	0,00	1.600,00	0,00	3

PROP. VARIAZ. NUMERO 6 DEL 31-12-2014
(Elenco operazioni comprese nella variazione)

Descrizione
PROPOSTA DI VARIAZIONE PER ESIGIBILITA'

ATTO n. 0 Tipo 0 del
Tipo Variazione 0

Miss.	Prog.	Mov.	Tit.	Capitolo	Art.	Numera	Sub.	Anno	Tipo	Data	Anno 2014	Economia	Anno 2015	Anno 2016	(*)
1	11	IMP	1	665	0	123	1	2012	RE	31-12-12	-2.257,82	0,00	2.257,82	0,00	3
1	11	IMP	1	665	0	277	0	2014	CO	24-07-14	-4.000,00	0,00	4.000,00	0,00	1
1	11	IMP	1	665	0	278	0	2014	CO	24-07-14	-1.000,00	0,00	1.000,00	0,00	1
1	11	IMP	1	665	0	351	0	2013	RE	17-09-13	0,00	-0,09	0,00	0,00	3
1	11	IMP	1	665	0	466	0	2013	RE	17-12-13	-988,00	0,00	988,00	0,00	3
3	1	IMP	1	220	1	503	0	2014	CO	31-12-14	0,00	-10.477,57	0,00	0,00	1
3	1	IMP	1	836	0	44	0	2011	RE	31-12-12	0,00	-5.661,75	0,00	0,00	3
3	1	IMP	1	836	0	135	0	2012	RE	31-12-12	0,00	-3.117,93	0,00	0,00	3
3	1	IMP	1	836	0	546	0	2013	RE	31-12-13	0,00	-462,64	0,00	0,00	3
3	1	IMP	1	836	1	45	0	2011	RE	31-12-12	0,00	-1.386,75	0,00	0,00	3
3	1	IMP	1	836	1	136	0	2012	RE	31-12-12	0,00	-1.286,00	0,00	0,00	3
3	1	IMP	1	836	1	547	0	2013	RE	31-12-13	0,00	-395,15	0,00	0,00	3
3	1	IMP	1	855	0	566	0	2014	CO	31-12-14	-1.365,00	0,00	1.365,00	0,00	1
3	1	IMP	1	980	1	49	0	2011	RE	31-12-12	0,00	-500,49	0,00	0,00	3
3	1	IMP	1	980	1	142	0	2012	RE	31-12-12	0,00	-275,57	0,00	0,00	3
3	1	IMP	1	980	1	548	0	2013	RE	31-12-13	0,00	-180,40	0,00	0,00	3
4	1	IMP	1	1095	2	422	0	2013	RE	23-10-13	0,00	-247,18	0,00	0,00	3
4	1	IMP	2	4390	3	87	0	2011	RE	31-12-12	0,00	-10,20	0,00	0,00	3
4	2	IMP	1	1145	2	421	0	2013	RE	23-10-13	0,00	-255,30	0,00	0,00	3
4	2	IMP	2	3351	0	569	0	2014	CO	31-12-14	-35.548,33	0,00	35.548,33	0,00	1
4	2	IMP	2	4540	0	241	1	2012	RE	13-05-13	-863,98	0,00	863,98	0,00	3
4	2	IMP	2	4640	0	242	0	2012	RE	31-12-12	0,00	-161,10	0,00	0,00	3
4	6	IMP	2	3351	1	554	0	2014	CO	31-12-14	-5.409,75	0,00	5.409,75	0,00	1
4	7	IMP	1	1284	2	548	0	2013	RE	31-12-13	-2.010,30	0,00	2.010,30	0,00	2
5	2	IMP	1	1341	0	502	0	2014	CO	31-12-14	-1.878,42	0,00	1.878,42	0,00	1



PROP. VARIAZ. NUMERO 6 DEL 31-12-2014
(Elenco operazioni comprese nella variazione)

Descrizione

PROPOSTA DI VARIAZIONE PER ESIGIBILITA'

ATTO n. 0 Tipo 0 del
Tipo Variazione 0

Miss.	Prog.	Mov.	Til.	Capitolo	Art.	Numero.	Sub.	Anno	Tipo	Data	Anno 2014	Economia	Anno 2015	Anno 2016	(*)
8	1	IMP	2	4013	0	239	0	2012	RE	31-12-12	0,00	-2.079,57	0,00	0,00	3
8	1	IMP	2	5253	0	511	0	2014	CO	31-12-14	-5.000,00	0,00	5.000,00	0,00	1
8	1	IMP	2	5253	0	549	0	2014	CO	31-12-14	0,00	-2.313,91	0,00	0,00	1
8	1	IMP	2	5253	0	549	1	2014	CO	31-12-14	-12.398,85	0,00	12.398,85	0,00	1
8	1	IMP	2	5260	0	255	1	2012	RE	19-11-14	-2.573,60	0,00	2.573,60	0,00	3
9	3	IMP	1	2255	0	551	0	2014	CO	31-12-14	0,00	-76.000,00	0,00	0,00	2
9	3	IMP	2	5309	0	14	0	2014	CO	01-01-14	-2.655,00	0,00	2.655,00	0,00	1
9	3	IMP	2	5309	0	256	0	2012	RE	31-12-12	0,00	-15.160,00	0,00	0,00	3
9	3	IMP	2	5309	0	515	0	2013	RE	31-12-13	0,00	-0,02	0,00	0,00	3
9	3	IMP	2	5309	0	541	0	2014	CO	31-12-14	-7.836,23	0,00	7.836,23	0,00	1
9	5	IMP	1	2325	0	1	0	2004	RE	31-12-12	-13.945,00	0,00	13.945,00	0,00	3
9	5	IMP	1	2325	0	2	0	2005	RE	31-12-12	-13.945,00	0,00	13.945,00	0,00	3
9	5	IMP	1	2325	0	3	0	2003	RE	31-12-12	-13.945,00	0,00	13.945,00	0,00	3
10	5	IMP	1	1870	0	115	0	2014	CO	24-03-14	0,00	-483,21	0,00	0,00	1
10	5	IMP	2	5026	0	90	0	2011	RE	31-12-12	0,00	-2.549,96	0,00	0,00	3
10	5	IMP	2	5035	4	16	0	2010	RE	31-12-12	-209.694,08	0,00	209.694,08	0,00	3
10	5	IMP	2	5035	4	16	2	2010	RE	31-12-12	-47.219,15	0,00	47.219,15	0,00	3
10	5	IMP	2	5035	4	16	10	2010	RE	20-08-13	-8.594,39	0,00	8.594,39	0,00	3
10	5	IMP	2	5035	4	16	14	2010	RE	28-03-14	-41,84	0,00	41,84	0,00	3
10	5	IMP	2	5035	4	232	1	2014	CO	30-06-14	-299,92	0,00	299,92	0,00	1
10	5	IMP	2	5035	4	232	2	2014	CO	30-06-14	-983,21	0,00	983,21	0,00	1
10	5	IMP	2	5035	4	246	0	2012	RE	31-12-12	-2.232,98	0,00	2.232,98	0,00	3
10	5	IMP	2	5135	0	251	0	2012	RE	31-12-12	0,00	-3.037,59	0,00	0,00	3
10	5	IMP	2	5135	0	251	1	2012	RE	31-12-13	0,00	-3.037,59	0,00	0,00	3
10	5	IMP	2	5135	0	332	0	2014	CO	08-09-14	-2.522,97	0,00	2.522,97	0,00	1

PROP. VARIAZ. NUMERO 6 DEL 31-12-2014
(Elenco operazioni comprese nella variazione)

Descrizione

PROPOSTA DI VARIAZIONE PER ESGIBILITA'

ATTO n. 0 Tipo 0 del
Tipo Variazione 0

Miss.	Prog.	Mov.	Tit.	Capitolo	Art.	Numero	Sub.	Anno	Tipo	Data	Anno 2014	Economia	Anno 2015	Anno 2016	(*)
10	5	IMP	2	5135	0	342	0	2014	CO	19-09-14	-37.025,00	0,00	37.025,00	0,00	1
12	1	IMP	1	2542	1	210	1	2014	CO	28-05-14	0,00	-1.838,35	0,00	0,00	1
12	1	IMP	1	2542	1	210	2	2014	CO	28-05-14	0,00	-0,62	0,00	0,00	1
12	1	IMP	1	2542	1	210	3	2014	CO	28-05-14	0,00	-384,73	0,00	0,00	1
12	1	IMP	1	2542	1	567	0	2014	CO	31-12-14	0,00	-180,00	0,00	0,00	1
12	2	IMP	1	2542	0	175	0	2013	RE	22-04-13	0,00	-45,37	0,00	0,00	3
12	2	IMP	1	2542	0	201	3	2012	RE	31-12-12	0,00	-2.400,00	0,00	0,00	3
12	2	IMP	1	2542	0	350	0	2013	RE	17-09-13	0,00	-60,60	0,00	0,00	3
12	2	IMP	1	2542	0	355	0	2013	RE	26-09-13	0,00	-850,00	0,00	0,00	3
12	2	IMP	1	2542	0	480	0	2013	RE	31-12-13	0,00	-270,00	0,00	0,00	3
12	2	IMP	1	2581	0	100	0	2014	CO	17-03-14	0,00	-342,47	0,00	0,00	1
12	2	IMP	1	2581	0	102	0	2014	CO	17-03-14	0,00	-49,40	0,00	0,00	1
12	2	IMP	1	2581	0	160	0	2014	CO	07-04-14	0,00	-153,53	0,00	0,00	1
12	2	IMP	1	2581	0	179	0	2013	RE	28-04-13	0,00	-74,87	0,00	0,00	3
12	2	IMP	1	2581	0	196	0	2014	CO	13-09-14	0,00	-32,43	0,00	0,00	1
12	2	IMP	1	2581	0	205	0	2012	RE	31-12-12	0,00	-461,53	0,00	0,00	3
12	2	IMP	1	2581	0	288	0	2014	CO	31-07-14	0,00	-17,02	0,00	0,00	1
12	2	IMP	1	2581	0	332	0	2013	RE	06-09-13	0,00	-32,61	0,00	0,00	3
12	2	IMP	1	2581	0	360	0	2013	RE	30-09-13	0,00	-915,97	0,00	0,00	3
12	2	IMP	1	2581	0	417	0	2014	CO	29-10-14	0,00	-1,50	0,00	0,00	1
12	4	IMP	1	2605	0	76	0	2011	RE	31-12-12	0,00	-165,54	0,00	0,00	3
12	4	IMP	1	2605	0	94	0	2014	CO	17-03-14	0,00	-12,70	0,00	0,00	1
12	4	IMP	1	2605	0	281	0	2014	CO	28-07-14	0,00	-458,88	0,00	0,00	1
12	4	IMP	1	2605	0	289	0	2013	RE	18-07-13	0,00	-65,36	0,00	0,00	3
12	4	IMP	1	2605	0	306	0	2013	RE	30-07-13	0,00	-47,88	0,00	0,00	3



PROP. VARIAZ. NUMERO 6 DEL 31-12-2014
(Elenco operazioni comprese nella variazione)


Descrizione

PROPOSTA DI VARIAZIONE PER ESIGIBILITA'

ATTO n. 0 Tipo 0 del
Tipo Variazione 0

Miss.	Prog.	Mov.	Tit.	Capitolo	Art.	Numero	Sub.	Anno	Tipo	Data	Anno 2014	Economia	Anno 2015	Anno 2016	(*)
12	4	IMP	1	2605	0	400	1	2014	CO	12-12-14	0,00	-142,50	0,00	0,00	1
12	4	IMP	1	2605	0	506	0	2013	RE	31-12-13	0,00	-2.600,00	0,00	0,00	3
12	5	IMP	1	2605	1	495	0	2014	CO	31-12-14	-4.000,00	0,00	4.000,00	0,00	1
12	6	IMP	1	2605	2	78	0	2011	RE	31-12-12	-22.582,93	0,00	22.582,93	0,00	2
12	6	IMP	1	2605	2	550	0	2013	RE	31-12-13	0,00	-14.140,74	0,00	0,00	3
12	9	IMP	2	5860	1	17	0	2010	RE	31-12-12	0,00	-311,07	0,00	0,00	3
12	9	IMP	2	5860	1	96	0	2011	RE	31-12-12	0,00	-96,70	0,00	0,00	3
TOTALE ENTRATE (**)											-40.056,15	-276.295,75	40.056,15	0,00	
TOTALE USCITE (**)											-944.771,07	-285.793,15	944.771,07	0,00	

(*) Legenda : 1=Finanziato da Fondo pluriennale vincolato entrate (impegni a competenza) 2=Finanziato da accertamento 3=Finanziato da Fondo pluriennale vincolato entrate (impegni a residui)
(**) I totali entrate e uscite delle economie non comprendono le variazioni per economie relative a sub-accertamenti e sub-impegni



PROP. VARIAZ. NUMERO 6 DEL 31-12-2014
su COMPETENZA
(Riepilogo dei movimenti compresi nella variazione)

Descrizione


PROPOSTA DI VARIAZIONE PER ESGIBILITA'

ATTO n. 0 Tipo 0 del

Tipo Variazione 0

ENTRATE	Anno	Stanziamiento	Maggiori entrate	Minori entrate	Assestato
Avanzo di amministrazione	2014	122.063,00	0,00	0,00	122.063,00
	2015	0,00	0,00	0,00	0,00
	2016	0,00	0,00	0,00	0,00
Fondo pluriennale vincolato per spese correnti	2014	0,00	0,00	0,00	0,00
	2015	0,00	410.145,36	0,00	410.145,36
	2016	0,00	0,00	0,00	0,00
Fondo pluriennale vincolato per spese in conto capitale	2014	0,00	0,00	0,00	0,00
	2015	0,00	494.569,56	0,00	494.569,56
	2016	0,00	0,00	0,00	0,00
Titolo 1 "Entrate correnti di natura tributaria, contributiva e perequativa"	2014	3.145.426,71	0,00	0,00	3.145.426,71
	2015	3.223.512,97	0,00	0,00	3.223.512,97
	2016	3.168.415,57	0,00	0,00	3.168.415,57
Titolo 2 "Trasferimenti correnti"	2014	1.580.125,48	0,00	0,00	1.580.125,48
	2015	1.510.854,85	40.056,15	0,00	1.550.911,00
	2016	1.510.854,85	0,00	0,00	1.510.854,85
Titolo 3 "Entrate extratributarie"	2014	225.271,64	0,00	0,00	225.271,64
	2015	179.827,55	0,00	0,00	179.827,55
	2016	179.921,03	0,00	0,00	179.921,03
Titolo 4 "Entrate in conto capitale"	2014	1.365.000,00	0,00	0,00	1.365.000,00
	2015	410.000,00	0,00	0,00	410.000,00
	2016	410.000,00	0,00	0,00	410.000,00
Titolo 5 "Entrate da riduzione di attività finanziarie"	2014	0,00	0,00	0,00	0,00
	2015	0,00	0,00	0,00	0,00
	2016	0,00	0,00	0,00	0,00
Titolo 6 "Accensione Prestiti"	2014	0,00	0,00	0,00	0,00
	2015	0,00	0,00	0,00	0,00
	2016	0,00	0,00	0,00	0,00
Titolo 7 "Anticipazioni da Istituto tesoriere/cassiere"	2014	1.200.000,00	0,00	0,00	1.200.000,00
	2015	1.200.000,00	0,00	0,00	1.200.000,00
	2016	1.200.000,00	0,00	0,00	1.200.000,00
Titolo 9 "Entrate per conto terzi e partite di giro"	2014	200.000,00	0,00	0,00	200.000,00
	2015	200.000,00	0,00	0,00	200.000,00
	2016	200.000,00	0,00	0,00	200.000,00
TOTALE ENTRATE	2014	7.837.886,83	0,00	0,00	7.837.886,83
	2015	6.724.195,37	944.771,07	0,00	7.668.966,44
	2016	6.669.191,45	0,00	0,00	6.669.191,45


USCITE	Anno	Stanziamiento	Maggior uscite	Minori uscite	Assestato
Disavanzo di amministrazione	2014	0,00	0,00	0,00	0,00
	2015	0,00	0,00	0,00	0,00
	2016	0,00	0,00	0,00	0,00
Titolo 1 "Spese correnti"	2014	5.124.609,32	13.754,68	13.754,68	5.124.609,32
	2015	4.895.935,84	450.201,51	0,00	5.346.137,35
	2016	4.855.691,45	0,00	0,00	4.855.691,45
Titolo 2 "Spese in conto capitale"	2014	1.365.500,00	112.241,26	112.241,26	1.365.500,00
	2015	399.100,00	494.569,56	0,00	893.669,56
	2016	399.500,00	0,00	0,00	399.500,00
Titolo 3 "Spese per incremento attività finanziarie"	2014	0,00	0,00	0,00	0,00
	2015	0,00	0,00	0,00	0,00
	2016	0,00	0,00	0,00	0,00
Titolo 4 "Rimborso Prestiti"	2014	123.777,51	0,00	0,00	123.777,51
	2015	120.000,00	0,00	0,00	120.000,00
	2016	120.000,00	0,00	0,00	120.000,00
Titolo 5 "Chiusura Anticipazioni ricevute da Istituto tesoriere/cassiere"	2014	1.200.000,00	0,00	0,00	1.200.000,00
	2015	1.200.000,00	0,00	0,00	1.200.000,00
	2016	1.200.000,00	0,00	0,00	1.200.000,00
Titolo 7 "Uscite per conto terzi e partite di giro"	2014	0,00	0,00	0,00	0,00
	2015	0,00	0,00	0,00	0,00
	2016	0,00	0,00	0,00	0,00
TOTALE USCITE	2014	7.813.886,83	125.995,94	125.995,94	7.813.886,83
	2015	6.615.035,84	944.771,07	0,00	7.559.806,91
	2016	6.575.191,45	0,00	0,00	6.575.191,45



2

Allegato n. 5/1 al D.Lgs. 11/2011		CONTO CAPITALE	
		PARTE CORRENTE	CONTO CAPITALE
		450.201,51	494.569,56
FONDO PLURIENNALE DA SERVIRE IN ENTRATA DEL BILANCIO 2015			
Entrata passiva, derivata dalla data del 1° gennaio 2015 e corrisponde con imputazione a 28/1/2015 o successiva			
1			
2			
3			
FONDO PLURIENNALE DA SERVIRE IN ENTRATA DEL BILANCIO 2016			
Spese imputate con imputazione, al 1° gennaio 2016			
Spese imputate con imputazione, al 1° gennaio 2016 e corrispondono alle parti imputate per le quali il bilancio di cui al articolo 3, comma 7, del decreto legislativo 12 aprile 2008, n. 163, con le modifiche apportate nel 2015, non imputate con imputazione, al 1° gennaio 2016			
4			
5			
6			
7			
8			
FONDO PLURIENNALE DI SPESA DEL BILANCIO 2015 E DI ENTRATA DEL BILANCIO 2017			
Spesa imputata con imputazione, al 1° gennaio 2015			
Spesa imputata con imputazione, al 1° gennaio 2015 e relativa a lavori pubblici di cui al articolo 3, comma 7, del decreto legislativo 12 aprile 2008, n. 163, con le modifiche apportate nel 2015, non imputate con imputazione, al 1° gennaio 2015			
9			
10			
11			
12			
13			
FONDO PLURIENNALE DI SPESA DEL BILANCIO 2017 E DI ENTRATA DEL BILANCIO 2017			
Spesa imputata con imputazione, al 1° gennaio 2017			
Spesa imputata con imputazione, al 1° gennaio 2017 e relativa a lavori pubblici di cui al articolo 3, comma 7, del decreto legislativo 12 aprile 2008, n. 163, con le modifiche apportate nel 2017, non imputate con imputazione, al 1° gennaio 2017			
14			
15			
16			
17			
18			

(digitare solo le celle evidenziate in giallo)



1) In caso di accertamento di residui attivi e passivi imputati ai bilanci del bilancio, aggiungere al prospetto ulteriori colonne. Il riaccertamento straordinario dei residui è richiesto solo per i residui attivi e passivi liquidati in parte o in toto e le operazioni per conto terzi, cui non si applica il principio di competenza finanziaria potenziale.

2) indicare la quota dell'accredito dei residui attivi reimputati che è necessario accantonare per dare copertura ai residui passivi reimputati agli esercizi successivi, in tali esercizi, il FPO accantona in entrata del bilancio il fondo pluriennale vincolato in misura di pari importo.

3) Comprendere anche le voci di spesa comminate nei quadri economici relative a spesa di investimento, nel caso in cui, nel rispetto del principio applicato della contabilità finanziaria n. 5.4, è costituita la costituzione del fondo pluriennale vincolato in misura di pari importo.

RIPULIZIONE RACCONTAMENTO STRAORDINARIO DEI RESIDUI		CONTO CAPITALE
		PARTE CORRENTE
Entrata accertata reimputata al 2015		40.056,15
Entrata accertata reimputata al 2016		
Entrata accertata reimputata al 2017		
Entrata accertata reimputata agli esercizi successivi		
TOTALE RESIDUI ATTIVI RENDIPUTATI		40.056,15
Impieghi reimputati al 2015		450.201,51
Impieghi reimputati al 2016		
Impieghi reimputati al 2017		
Impieghi reimputati agli esercizi successivi		
TOTALE RESIDUI PASSIVI RENDIPUTATI		450.201,51
		494.569,56

Allegato B/1

Allegato n. 5/2
al D.Lgs 118/2011

PROSPETTO DIMOSTRATIVO DEL RISULTATO DI AMMINISTRAZIONE ALLA DATA DEL RIACCERTAMENTO STRAORDINARIO DEI RESIDUI

RISULTATO DI AMMINISTRAZIONE AL 31 DICEMBRE 2014 DETERMINATO NEL RENDICONTO 2014 (a)		1.211.091,94
RESIDUI ATTIVI CANCELLATI IN QUANTO NON CORRELATI AD OBBLIGAZIONI GIURIDICHE PERFEZIONATE (b)	(-)	276.295,75
RESIDUI PASSIVI CANCELLATI IN QUANTO NON CORRELATI AD OBBLIGAZIONI GIURIDICHE PERFEZIONATE (c) ⁽¹⁾	(+)	285.793,15
RESIDUI ATTIVI CANCELLATI IN QUANTO REIMPUTATI AGLI ESERCIZI IN CUI SONO ESIGIBILI (d)	(-)	40.056,15
RESIDUI PASSIVI CANCELLATI IN QUANTO REIMPUTATI AGLI ESERCIZI IN CUI SONO ESIGIBILI (e)	(+)	40.056,15
RESIDUI PASSIVI DEFINITIVAMENTE CANCELLATI CHE CONCORRONO ALLA DETERMINAZIONE DEL FONDO PLURIENNALE VINCOLATO (f) ⁽²⁾	(+)	904.714,92
FONDO PLURIENNALE VINCOLATO g) = (e) - (d) + (f) ⁽²⁾	(-)	904.714,92
RISULTATO DI AMMINISTRAZIONE AL 1° GENNAIO 2015 - DOPO IL RIACCERTAMENTO STRAORDINARIO DEI RESIDUI (h) = (a) - (b) + (c) - (d) + (e) + (f) - (g)		1.220.589,34

Composizione del risultato di amministrazione al 1° gennaio 2015 - dopo il riaccertamento straordinario dei residui (g):

Parte accantonata ⁽³⁾		
Fondo crediti di dubbia e difficile esazione al 31/12/2014 ⁽⁴⁾		1.358.565,02
Totale parte accantonata (i)		1.358.565,02
Parte vincolata		
Vincoli derivanti da leggi e dai principi contabili		616.159,63
Vincoli derivanti da trasferimenti		
Vincoli derivanti dalla contrazione di mutui		
Vincoli formalmente attribuiti dall'ente		
Altri vincoli da specificare di		
Totale parte vincolata (j)		616.159,63
Totale parte destinata agli investimenti (m)		2.690,10
Totale parte disponibile (n) = (k) - (i) - (l) - (m)		756.825,41
Se (n) è negativo, tale importo è iscritto tra le spese del bilancio di previsione 2015 ⁽⁶⁾		

1) Non comprende i residui passivi definitivamente cancellati cui corrispondono procedure di affidamento attivate ai sensi dell'articolo 53, comma 2, del citato decreto legislativo n. 163 del 2006, per i quali è stato iscritto il fondo


2) Corrisponde alla somma del fondo pluriennale vincolato di parte corrente e del fondo pluriennale vincolato in conto capitale determinato dall'allegato concernente il fondo pluriennale vincolato (riga n. 3). Tale importo è iscritto in entrata del bilancio di previsione 2015 - 2017, relativo all'esercizio 2015.

3) Non comprende il fondo pluriennale vincolato.


4) Indicare l'importo del fondo crediti di dubbia e difficile esazione determinato a seguito del riaccertamento straordinario dei residui ai sensi di quanto previsto dall'articolo 14 del DPCM 28 dicembre 2011 e del principio applicato della contabilità finanziaria.

5) Solo per le regioni Indicare il ...% dello stock complessivo dei residui perenti al 31 dicembre 2014.

6) In caso di risultato negativo le regioni iscrivono nel passivo del bilancio di previsione dell'esercizio 2015 l'importo di cui alla lettera n, al netto dell'ammontare di debito autorizzato non ancora contratto.




E/U	Capitolo	Art.	Codice	Descrizione	Stanziamiento	E/U	Cap.E.	Art.E.	Entrate 2014	Uscite 2014	Entrate 2015	Uscite 2015	Entrate 2016	Uscite 2016
E	1	0000000		FONDO PLURIENNALE VINCOLATO SPESA CORRENTE							410.145,36			
E	1	0000000		FONDO PLURIENNALE VINCOLATO SPESA IN CONTO CAPITALE							494.569,56			
E	123	2010140		M.I.-RIMBORSO SPESE PER FUNZIONAMENTO E FITTI - GIUD. DI PACE - CAP.750 SPESA AGGREGAZIONE SD	28.000,00						15.462,94			
E	243	2030340		CONTRIBUTO BORSA DI STUDIO (REGIONE) VED. CAPITOLO SPESA 1284 ART. 2 AGGREGAZIONE SD	32.000,00						2.010,30			
E	246	2030340		TRASFERIMENTO REGIONALE CONTRIBUTO FITTI CAP.USCITA 2605/2	22.781,00						22.582,91			
U	120	7 1010201		FONDO MOBILITA' SEGRETARIO COM.LE ART.17 E 73 L.127/73	6.000,00							28.500,00		
U	150	1010201		CONTRIBUTI CARICO DEL COMUNE CPDEL E INADEL SULLA QUOTA LIQUIDAZIONE INDENNITA'	1.000,00							14.500,00		
U	255	1010202		SPESE PER MANUTENZIONE SOFTWARE ED ACQUISTO ATTREZZATURE PER IL CED.	29.000,00							19.038,87		
U	434	2 1010408		RICONOSCIMENTO AGEVOLAZIONE TARSU A PERSONE FISICHE	2.500,00							77.142,06		
U	515	9 1010601		RIMBORSO SPESE PERSONALE IN DISTACCO COMANDO UTC								182.284,60		
U	517	1 1010601		DIRITTI TECNICI(RUP)	3.000,00							8.987,16		
U	517	2 1010601		INPDAP DIRITTI TECNICI.RUP	600,00							600,00		
U	517	10 1010601		F.P.V. DIRITTI TECNICI(RUP)								1.511,26		
U	665	1010803		SPESE PER LITI, ARBITRAGGI, CONSULENZE E ATTI A DIFESA DEL COMUNE	16.000,00							45.477,17		
				F.P.V. SPESE PER LITI,										



g

U	665	10	1010803	ARBITRAGGI, CONSULENZE E ATTI A DIFESA DEL COMUNE								5.000,00		
U	855		1030102	ACQUISTO BENI PER IL SERVIZIO DI POLIZIA MUNICIPALE	9.000,00							-1.365,00		1.365,00
U	855	10	1030102	F.P.V. ACQUISTO BENI PER IL SERVIZIO DI POLIZIA MUNICIPALE								1.365,00		
U	1284	2	1040505	CONTRIBUTO BORSE DI STUDIO VINC. ENTR. CAP. 243 AGGREGAZIONE SD	32.000,00									2.010,30
U	1341		1050102	SPESE FINANZIAMENTO CONTRIBUTO STRAORDINARIO BIBLIOTECA E ATTIVITA' CULTURALI VED. CAPITOLO ENTRATA 663	7.000,00							-1.878,42		1.878,42
U	1341	10	1050102	F.P.V. SPESE FINANZIAMENTO CONTRIBUTO STRAORDINARIO BIBLIOTECA E ATTIVITA' CULTURALI VED. CAPITOLO ENTRATA 663								1.878,42		
U	2325		1090603	ADESIONE ENTE PARCO MINERARIO FLORISTELLA	14.000,00									41.835,00
U	2605	1	1100405	FONDO SOLIDARIETA' ASSISTENZA SCOLASTICA	4.000,00							-4.000,00		4.000,00
U	2605	2	1100405	INTERVENTO A SOSTEGNO DELLE FAMIGLIE CONTRIBUTO LOCAZIONE CAP. ENTRATA 246	22.781,00									22.582,93
U	2605	10	1100405	F.P.V. FONDO SOLIDARIETA' ASSISTENZA SCOLASTICA								4.000,00		
U	3300		2010305	ACQUISTO HARDWARE	12.000,00									3.000,00
U	3351		2040201	INVESTIMENTI NELLE SCUOLE DA PIANO DEI LAVORI PUBBLICI PROVENTI ALIENAZIONE VED. CAPITOLO ENTRATA 680	130.000,00									35.548,33
U	3351	1	12040201	LAVORI MESSI IN SICUREZZA SCUOLA VEDI CAPITOLO ENTRATA 781 1	12.000,00									5.409,75
				F.P.V. LAVORI MESSI IN										

g



U	3351	10	2040201	SICUREZZA SCUOLA VEDI CAPITOLO ENTRATA 781 1								5.409,75					
U	3351	11	2040201	F.P.V. INVESTIMENTI NELLE SCUOLE DA PIANO DEI LAVORI PUBBLICI PROVENTI ALIENAZIONE VED. CAPITOLO ENTRATA 680								35.548,33					
U	3811	1	2010501	INVESTIMENTI VEDI CAPITOLO ENTRATA 687				22.300,00				-2.562,00			10.730,73		
U	3811	3	2010501	ADEGUAMENTO NORME DI SICUREZZA IMMOBILI COM.LI											11.928,74		
U	3811	10	2010501	F.P.V. INVESTIMENTI VEDI CAPITOLO ENTRATA 687								2.562,00					
U	3812		2010505	TRANSAZIONE CON LA TELECOM ITALIA S.P.A. PROGETTO VOIP-HIPERLAN- CABLAGGIO COMUNE DI VALGUARNERA.											47.540,00		
U	3815		2010501	ADEGUAMENTO IMMOBILI COM.LI VINC.ENTRATA CAP.755				2.700,00							28.968,77		
U	4122		2010606	INCARICHI PROFESSIONALI ESTERNI.											4.112,56		
U	4540		2040401	ADEMPIMENTI DD.LGS 81/2008 SCUOLE											863,98		
U	5035	4	2080101	MANUTENZIONE STRAORDINARIA STRADE E. 755 / OO.UU.				44.500,00				-1.283,13			269.065,57		
U	5035	10	2080101	F.P.V. MANUTENZIONE STRAORDINARIA STRADE E. 755 / OO.UU.								1.283,13					
U	5135		2080201	MANUTENZIONE STRAORD.ILLUMINAZ.PUBBLICA AGGREGAZIONE IN CAP. ENTRATA 687				53.000,00				39.547,97					39.547,97
U	5135	10	2080201	F.P.V. MANUTENZIONE STRAORD.ILLUMINAZ.PUBBLICA AGGREGAZIONE IN CAP. ENTRATA 687								39.547,97					
				INTERVENTI PER													

9

U	5253	2090101	TERRIOTORIO ED AMBIENTE FINANZIATI ENTRATA CAP. 687	47.000,00				17.398,85	17.398,85
U	5253	10 2090101	F.P.V. INTERVENTI PER TERRIOTORIO ED AMBIENTE FINANZIATI ENTRATA CAP. 687					17.398,85	
U	5260	2090105	ACQUISTI PER ARREDO URBANO					2.573,60	
U	5309	2090505	ACQUISTO BENI STRUMENTALI SETTORE IGIENICO AMBIENTALE VEDI CAPITLO ENTRATA 687	20.000,00				10.491,23	10.491,23
U	5309	10 2090505	F.P.V. ACQUISTO BENI STRUMENTALI SETTORE IGIENICO AMBIENTALE VEDI CAPITLO ENTRATA 687					10.491,23	
U	5570	2090601	ONERI DI URBANIZZAZIONE- CAP:755 ENTRATA ADEGUAM. ALLA L. 626 IMMOB. COMUNALI					7.389,48	



Allegato delibera di variazione del bilancio
 data: 31-12-2014 n. protocollo: 6
 Rif delibera del n. 0


SPESE

MISSIONE, PROGRAMMA, TITOLO	DENOMINAZIONE	ANNO	COMPETENZA			CASSA		
			Previsioni aggiornate alla precedente delibera	VARIAZIONI	Previsioni aggiornate alla delibera in oggetto	Previsioni aggiornate alla precedente delibera	VARIAZIONI	Previsioni aggiornate alla delibera in oggetto
Missione 1	Servizi istituzionali, generali e di gestione							
Programma 4	Gestione delle entrate tributarie e servizi fiscali							
TITOLO 1	Spese correnti	2014	29.812,70	0,00	29.812,70	124.894,14	0,00	124.894,14
		2015	46.888,00	77.142,06	124.040,06			
		2016	29.716,08	0,00	29.716,08			
	Totale Programma	2014	29.812,70	0,00	29.812,70	124.894,14	0,00	124.894,14
		2015	47.498,00	77.142,06	124.640,06			
		2016	29.716,08	0,00	29.716,08			
Programma 5	Gestione dei beni demaniali e patrimoniali							
TITOLO 2	Spese in conto capitale	2014	751.000,00	0,00	751.000,00	1.047.968,21	0,00	1.047.968,21
		2015	100.000,00	103.280,80	203.280,80			
		2016	100.000,00	0,00	100.000,00			
	Totale Programma	2014	1.034.633,03	0,00	1.034.633,03	1.331.650,96	0,00	1.331.650,96
		2015	372.000,00	103.280,80	475.280,80			
		2016	374.500,00	0,00	374.500,00			
Programma 6	Ufficio tecnico							
TITOLO 1	Spese correnti	2014	357.656,04	0,00	357.656,04	544.732,77	0,00	544.732,77
		2015	332.550,00	191.871,76	524.421,76			
		2016	333.550,00	0,00	333.550,00			
	TITOLO 2	2014	0,00	0,00	0,00	18.161,44	0,00	18.161,44
		2015	0,00	7.389,48	7.389,48			
		2016	0,00	0,00	0,00			
	Totale Programma	2014	357.656,04	0,00	357.656,04	562.894,21	0,00	562.894,21
		2015	332.550,00	199.261,24	531.811,24			
		2016	333.550,00	0,00	333.550,00			
Programma 8	Statistica e sistemi informativi							
TITOLO 1	Spese correnti	2014	32.500,00	0,00	32.500,00	92.151,58	0,00	92.151,58
		2015	32.500,00	19.038,87	51.538,87			
		2016	32.500,00	0,00	32.500,00			
	TITOLO 2	2014	12.000,00	0,00	12.000,00	36.686,15	0,00	36.686,15
		2015	4.000,00	3.000,00	7.000,00			
		2016	5.000,00	0,00	5.000,00			
	Totale Programma	2014	44.500,00	0,00	44.500,00	128.837,73	0,00	128.837,73
		2015	36.500,00	22.038,87	58.538,87			
		2016	37.500,00	0,00	37.500,00			




COMUNE DI VALGUARNERA

Programma	10	Risorse umane												
Titolo	1	Spese correnti	2014	996.871,00	0,00	996.871,00	1.222.008,02	0,00	1.222.008,02					
			2015	996.871,00	43.000,00	1.038.871,00								
			2016	996.871,00	0,00	996.871,00								
			2014	996.871,00	0,00	996.871,00	1.222.008,02	0,00	1.222.008,02					
			2015	996.871,00	43.000,00	1.038.871,00								
			2016	996.871,00	0,00	996.871,00								
Programma	11	Altri servizi generali												
Titolo	1	Spese correnti	2014	29.000,00	0,00	29.000,00	104.093,05	0,00	104.093,05					
			2015	26.500,00	45.477,17	71.977,17								
			2016	29.000,00	0,00	29.000,00								
			2014	29.000,00	0,00	29.000,00	104.093,05	0,00	104.093,05					
			2015	28.500,00	45.477,17	71.977,17								
			2016	29.000,00	0,00	29.000,00								
			2014	3.217.448,14	0,00	3.217.448,14	4.249.124,98	0,00	4.249.124,98					
			2015	2.578.263,70	480.200,14	3.068.463,84								
			2016	2.536.181,78	0,00	2.536.181,78								
Missione	3	Ordine pubblico e sicurezza												
Programma	1	Polizia locale e amministrativa												
Titolo	1	Spese correnti	2014	145.651,13	0,00	145.651,13	191.973,41	0,00	191.973,41					
			2015	142.149,88	1.365,00	143.514,88								
			2016	143.661,88	0,00	143.661,88								
			2014	145.651,13	0,00	145.651,13	191.973,41	0,00	191.973,41					
			2015	142.149,88	1.365,00	143.514,88								
			2016	143.661,88	0,00	143.661,88								
			2014	145.651,13	0,00	145.651,13	191.973,41	0,00	191.973,41					
			2015	142.149,88	1.365,00	143.514,88								
			2016	143.661,88	0,00	143.661,88								
Missione	4	Istruzione e diritto allo studio												
Programma	2	Altri ordini di istruzione												
Titolo	2	Spese in conto capitale	2014	130.000,00	5.409,75	135.409,75	1.025,08	0,00	1.025,08					
			2015	130.000,00	36.412,31	166.412,31								
			2016	130.000,00	0,00	130.000,00								
			2014	158.700,00	5.409,75	164.109,75	44.987,78	0,00	44.987,78					
			2015	154.000,00	36.412,31	190.412,31								
			2016	154.000,00	0,00	154.000,00								
Programma	6	Servizi ausiliari all'istruzione												
Titolo	2	Spese in conto capitale	2014	12.000,00	-5.409,75	6.590,25	0,00	0,00	0,00					
			2015	0,00	5.409,75	5.409,75								
			2016	0,00	0,00	0,00								
			2014	299.126,76	-5.409,75	293.717,01	236.189,03	0,00	236.189,03					
			2015	285.034,00	5.409,75	290.443,75								
			2016	285.034,00	0,00	285.034,00								
Programma	7	Diritto allo studio												
Titolo	1	Spese correnti	2014	74.000,00	0,00	74.000,00	42.020,30	0,00	42.020,30					
			2015	74.000,00	2.010,30	76.010,30								




COMUNE DI VALGUARNERA

Missione	-6	Tutela e valorizzazione dei beni e attività culturali	2016	74.000,00	0,00	74.000,00	0,00	74.000,00	42.020,30	0,00	42.020,30
Programma	2	Attività culturali e interventi diversi nel settore culturale	2014	74.000,00	0,00	74.000,00	0,00	74.000,00			
Titolo	1	Spese correnti	2015	74.000,00	2.010,30	76.010,30		76.010,30			
			2016	74.000,00	0,00	74.000,00		74.000,00			
			TOTALE MISSIONE	821.926,76	0,00	821.926,76	0,00	821.926,76	616.327,54	0,00	616.327,54
			2014	558.834,00	43.832,38	600.666,38		600.666,38			
			2015	556.834,00	0,00	556.834,00		556.834,00			
			2016								
Programma	2	Attività culturali e interventi diversi nel settore culturale	2014	32.500,00	0,00	32.500,00	0,00	32.500,00	9.227,09	0,00	9.227,09
Titolo	1	Spese correnti	2015	13.500,00	1.878,42	15.378,42		15.378,42			
			2016	13.500,00	0,00	13.500,00		13.500,00			
			TOTALE MISSIONE	32.500,00	0,00	32.500,00	0,00	32.500,00	9.227,09	0,00	9.227,09
			2014	13.500,00	1.878,42	15.378,42		15.378,42			
			2015	13.500,00	0,00	13.500,00		13.500,00			
			2016	32.500,00	0,00	32.500,00		32.500,00	17.509,69	0,00	17.509,69
			2014	13.500,00	1.878,42	15.378,42		15.378,42			
			2015	13.500,00	0,00	13.500,00		13.500,00			
			2016	13.500,00	0,00	13.500,00		13.500,00			
Missione	8	Assetto del territorio ed edilizia abitativa	2014	47.000,00	0,00	47.000,00	0,00	47.000,00	25.338,38	0,00	25.338,38
Programma	1	Urbanistica e assetto del territorio	2015	50.000,00	19.972,45	69.972,45		69.972,45			
Titolo	2	Spese in conto capitale	2016	50.000,00	0,00	50.000,00		50.000,00			
			TOTALE MISSIONE	47.000,00	0,00	47.000,00	0,00	47.000,00	25.338,38	0,00	25.338,38
			2014	53.202,00	19.972,45	73.174,45		73.174,45			
			2015	53.204,02	0,00	53.204,02		53.204,02			
			2016	47.200,00	0,00	47.200,00		47.200,00	25.538,38	0,00	25.538,38
			2014	53.202,00	19.972,45	73.174,45		73.174,45			
			2015	53.202,00	0,00	53.202,00		53.202,00			
			2016	53.204,02	0,00	53.204,02		53.204,02			
Missione	9	Sviluppo sostenibile e tutela del territorio e dell'ambiente	2014	20.000,00	0,00	20.000,00	0,00	20.000,00	46.288,10	0,00	46.288,10
Programma	3	Rifiuti	2015	20.000,00	10.491,23	30.491,23		30.491,23			
Titolo	2	Spese in conto capitale	2016	20.000,00	0,00	20.000,00		20.000,00			
			TOTALE MISSIONE	20.000,00	0,00	20.000,00	0,00	20.000,00	46.288,10	0,00	46.288,10
			2014	854.000,00	0,00	854.000,00		854.000,00	348.517,26	0,00	348.517,26
			2015	854.000,00	10.491,23	864.491,23		864.491,23			
			2016	854.000,00	0,00	854.000,00		854.000,00			
Missione	5	Area protetta, parchi naturali, protezione naturalistica e forestazione	2014	14.000,00	0,00	14.000,00	0,00	14.000,00	69.779,34	0,00	69.779,34
Programma	1	Spese correnti	2015	14.000,00	41.835,00	55.835,00		55.835,00			
Titolo	1	Spese correnti	2016	14.000,00	0,00	14.000,00		14.000,00			
			TOTALE MISSIONE	14.000,00	0,00	14.000,00	0,00	14.000,00	69.779,34	0,00	69.779,34
			2014	14.000,00	0,00	14.000,00		14.000,00			
			2015	14.000,00	41.835,00	55.835,00		55.835,00			
			2016	14.000,00	0,00	14.000,00		14.000,00			
			TOTALE MISSIONE	974.235,00	52.326,23	1.017.806,29		1.017.806,29	559.653,29	0,00	559.653,29
			2014	965.480,06	52.326,23	1.017.806,29		1.017.806,29			
			2015	966.499,31	0,00	966.499,31		966.499,31			
			2016								



COMUNE DI VALGUARNERA

Missione	10	Trasporti e diritto alla mobilità						
Programma	5	Viabilità e Infrastrutture s (radali)						
Titolo	2	Spese in conto capitale						
		2014	103.500,00	0,00	103.500,00	1.153.118,82	0,00	1.153.118,82
		2015	94.500,00	308.613,54	403.113,54			
		2016	94.500,00	0,00	94.500,00			
		Totale Programma	353.099,41	0,00	353.099,41	1.575.798,65	0,00	1.575.798,65
		2014	312.525,40	308.613,54	621.138,94			
		2015	312.955,65	0,00	312.955,65			
		2016	353.099,41	0,00	353.099,41	1.575.798,65	0,00	1.575.798,65
		TOTALE MISSIONE	312.525,40	308.613,54	621.138,94	1.575.798,65	0,00	1.575.798,65
		2015	312.955,65	0,00	312.955,65			
		2016	353.099,41	0,00	353.099,41			
Missione	12	Diritti sociali, politiche sociali e famiglia						
Programma	5	Interventi per le famiglie						
Titolo	1	Spese correnti						
		2014	77.106,50	0,00	77.106,50	57.507,35	0,00	57.507,35
		2015	71.177,70	4.000,00	75.177,70			
		2016	71.185,48	0,00	71.185,48			
		Totale Programma	77.106,50	0,00	77.106,50	57.507,35	0,00	57.507,35
		2014	71.177,70	4.000,00	75.177,70			
		2016	71.185,48	0,00	71.185,48			
Programma	6	Interventi per il diritto alla casa						
Titolo	1	Spese correnti						
		2014	22.781,00	0,00	22.781,00	68.144,93	0,00	68.144,93
		2015	22.781,00	22.582,93	45.363,93			
		2016	22.781,00	0,00	22.781,00			
		Totale Programma	22.781,00	0,00	22.781,00	68.144,93	0,00	68.144,93
		2014	22.781,00	22.582,93	45.363,93			
		2016	22.781,00	0,00	22.781,00			
		TOTALE MISSIONE	713.204,87	0,00	713.204,87	992.279,52	0,00	992.279,52
		2014	640.811,70	26.582,93	667.394,63			
		2016	639.873,01	0,00	639.873,01			
		TOTALE GENERALE DELLE USCITE	7.813.886,83	944.771,07	7.559.806,91	9.594.195,50	0,00	9.594.195,50
		2014	6.615.035,84	944.771,07	7.559.806,91			
		2016	6.575.191,45	0,00	6.575.191,45			



ENTRATE

TITOLO, TIPOLOGIA	DENOMINAZIONE	ANNO	COMPETENZA			CASSA		
			Previsioni aggiornate alla precedente delibera	VARIAZIONI	Previsioni aggiornate alla delibera in oggetto	Previsioni aggiornate alla precedente delibera	VARIAZIONI	Previsioni aggiornate alla delibera in oggetto
	FONDO PLURIENNALE VINCOLATO PER SPESE CORRENTI	2014	0,00	0,00	0,00			
		2015	0,00	410.145,36	410.145,36			
		2016	0,00	0,00	0,00			
	FONDO PLURIENNALE VINCOLATO PER SPESE IN CONTO CAPITALE	2014	0,00	0,00	0,00			
		2015	0,00	494.569,56	494.569,56			
		2016	0,00	0,00	0,00			
TITOLO 2	Trasferimenti correnti							
101	Trasferimenti correnti da Amministrazioni pubbliche	2014	1.590.125,48	0,00	1.590.125,48	2.179.721,41	0,00	2.179.721,41
		2015	1.510.854,85	40.056,15	1.550.911,00			
		2016	1.510.854,85	0,00	1.510.854,85			
	TOTALE TITOLO	2014	1.590.125,48	0,00	1.590.125,48	2.179.721,41	0,00	2.179.721,41
		2015	1.510.854,85	40.056,15	1.550.911,00			
		2016	1.510.854,85	0,00	1.510.854,85			
	TOTALE GENERALE DELLE ENTRATE	2014	7.837.866,83	0,00	7.837.866,83	10.393.024,96	0,00	10.393.024,96
		2015	6.724.195,37	944.771,07	7.668.966,44			
		2016	6.669.191,45	0,00	6.669.191,45			

